

# 銀髮族 交通安全指引

9大撇步



交通部道安委員會

Q 168 交通安全入口網 GO



指引一  
過路口應依  
紅綠燈指示  
穿越



 紅燈請等待



綠燈可通過

## 指引二

秒數要夠  
才可安全通過

車道這麼多，秒數  
不夠下次再過吧！




★ 貼心小叮嚀 ★

通過一個車道約需5秒，通過  
四個車道要有20秒較安全

### 指引三



穿越路口「左看、  
右看、再左看」  
務必**注意轉彎車**



左看  
右看  
再左看

指引四


騎機車一定要  
戴妥安全帽



扣緊

指引五

機車兩段左轉  
較安全



危險

## 指引六

# 騎機車左轉前 注意左後方來車



1

30公尺前打左轉方向燈



2

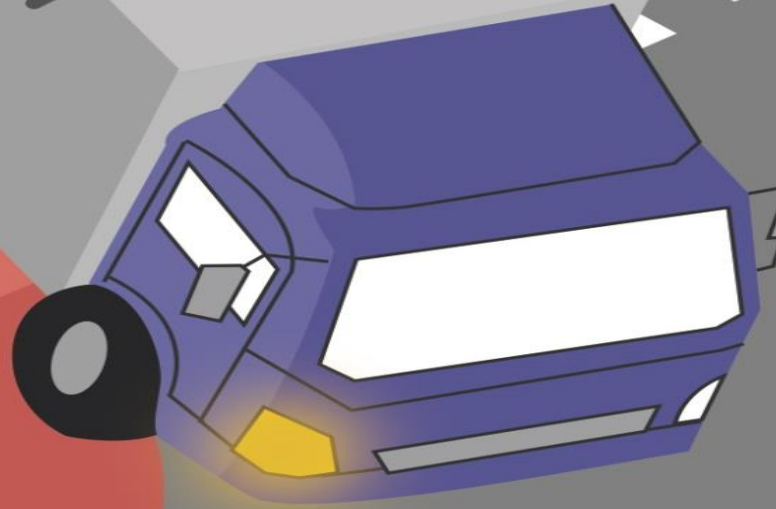
看照後鏡並擺頭確認  
左後方無來車

★貼心小叮嚀★

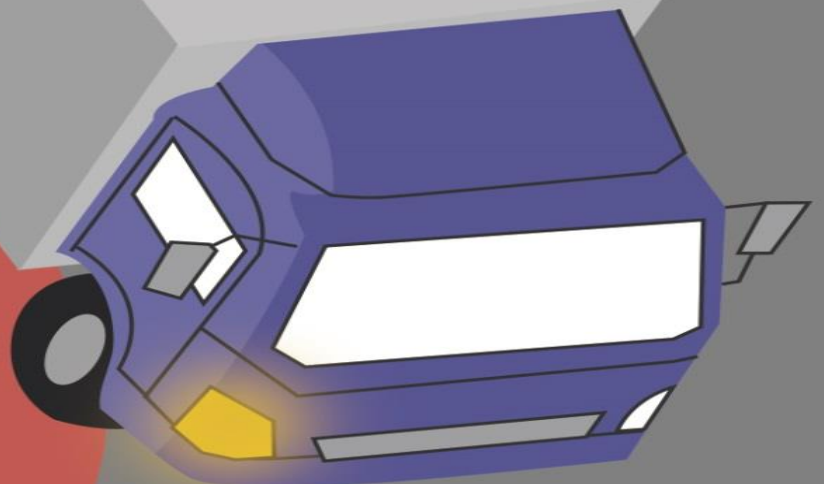
右轉時要注意右後方來車

指引七

走路、騎車  
遠離大型車



! 危險





## 指引八

# 電動代步器 等同行人

要在人行道上  
上使用



★ 貼心小叮嚀 ★

如果沒有人行道，應靠邊行進

## 指引九

# 服用藥物 注意副作用



★ 貼心小叮嚀 ★

與醫師討論服藥後  
應休息多久  
才不會影響行動與反應